

Gilva.s.a.

Prefabricados de Hormigón
Centro de Cálculo

Carretera de Alcañiz, s/n • 44570 CALANDA (Teruel)
Tels. 978 84 61 60 - 978 84 63 61 - 978 84 66 32 • Fax 978 84 78 04
E-Mail: gilva@gilva.com • Internet: http://www.gilva.com



**BLOQUE 20x20x50
DOBLE CAMARA**

14/02/04

Denominación: BLOQUE 20x20x50 DOBLE CAMARA

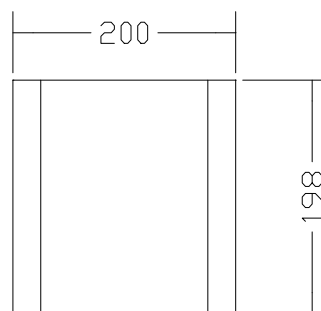
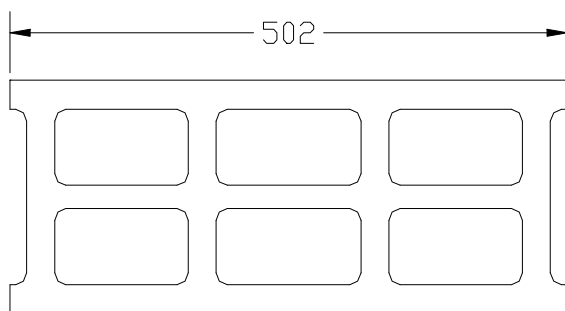
Palet utilizado 1.04 x 1.20 con **50** Uds/palet

Norma de referencia: UNE EN 1340:2004

Características

Nominal (mm)			Reales (mm)		
Anchura (mm)	Altura (mm)	Longitud (mm)	Anchura (mm)	Altura (mm)	Longitud (mm)
200 ± 5	200 ± 8	500 ± 5	200 ± 5	198 ± 8	502 ± 5

REV.1



Gilva, S.A.
Prefabricados de Hormigón
Centro de Cálculo

Carretera de Alcañiz, s/n • 44570 CALANDA (Teruel)
Tels. 978 84 61 60 - 978 84 63 61 - 978 84 66 32 • Fax 978 84 78 04
E-Mail: gilva@gilva.com • Internet: http://www.gilva.com



BLOQUE MOJON

15x14x33

14/02/04

Denominación: BLOQUE MOJON 15x14x33

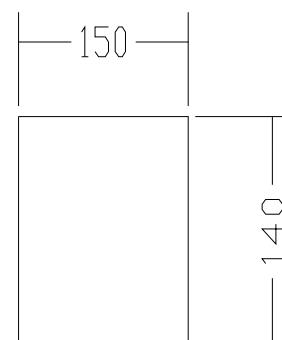

Palet utilizado 0.85 x 1.01 con 85 Uds/palet

Norma de referencia: UNE EN 1340:2004

Características

Nominal (mm)			Reales (mm)		
Anchura (mm)	Altura (mm)	Longitud (mm)	Anchura (mm)	Altura (mm)	Longitud (mm)
150 ± 5	140 ± 8	330 ± 5	150 ± 5	140 ± 8	330 ± 5

REV.1



Gilva, S.A.
Prefabricados de Hormigón
Centro de Cálculo

Carretera de Alcañiz, s/n • 44570 CALANDA (Teruel)
Tels. 978 84 61 60 - 978 84 63 61 - 978 84 66 32 • Fax 978 84 78 04
E-Mail: gilva@gilva.com • Internet: http://www.gilva.com



BLOQUE MOJON

15x13x40

10/09/04

Denominación: BLOQUE MOJON 15x13x40

Palet utilizado 1.04 x 1.20 con 70 Uds/palet

Norma de referencia: UNE EN 1340:2004

Características

Nominal (mm)			Reales (mm)		
Anchura (mm)	Altura (mm)	Longitud (mm)	Anchura (mm)	Altura (mm)	Longitud (mm)
150 ± 5	130 ± 8	400 ± 5	131 ± 5	147 ± 8	400 ± 5

REV.2

