

Gilva.s.a.

Prefabricados de Hormigón
Centro de Cálculo
Carretera de Alcañiz, s/n • 44570 CALANDA (Teruel)
Tels. 978 84 61 60 - 978 84 63 61 - 978 84 66 32 • Fax 978 84 78 04
E-Mail: gilva@gilva.com • Internet: http://www.gilva.com



BLOQUE 20x20x40

15/03/07

Denominación: BLOQUE 20x20x40

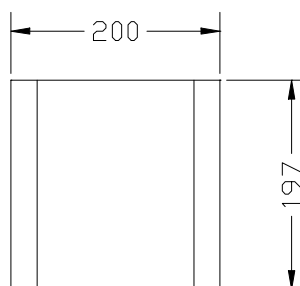
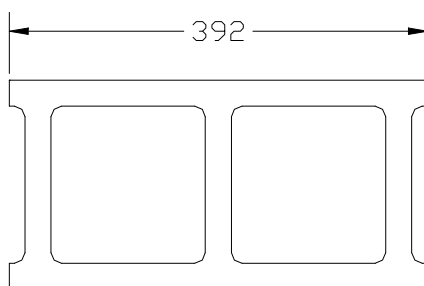
Palet utilizado 1.04 x 1.20 con **75** Uds/palet

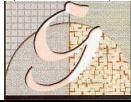
Norma de referencia: EN 771-3

Características

Nominal (mm)			Reales (mm)		
Anchura (mm)	Altura (mm)	Longitud (mm)	Anchura (mm)	Altura (mm)	Longitud (mm)
200 +3/-5	200 +3/-5	400 +3/-5	200 +3/-5	197 +3/-5	392 +3/-5

REV.2





BLOQUE 15x20x50

15/03/07

Denominación: BLOQUE 15x20x50 CEGADO

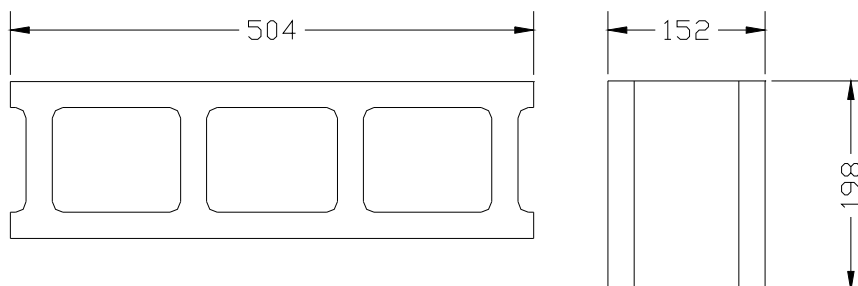
Palet utilizado 1.04 x 1.20 con 70 Uds/palet

Norma de referencia: EN 771-3

Características

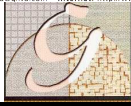
Nominal (mm)			Reales (mm)		
Anchura (mm)	Altura (mm)	Longitud (mm)	Anchura (mm)	Altura (mm)	Longitud (mm)
150 +3/-5	200 +3/-5	500 +3/-5	152 +3/-5	198 +3/-5	504 +3/-5

REV.2



Gilva, S.A.
Prefabricados de Hormigón
Centro de Cálculo

Carretera de Alcañiz, s/n • 44570 CALANDA (Teruel)
Tels. 978 84 61 60 - 978 84 63 61 - 978 84 66 32 • Fax 978 84 78 04
E-Mail: gilva@gilva.com • Internet: http://www.gilva.com



BLOQUE DE MURO

15/03/07

Denominación: BLOQUE DE MURO 25x20x50

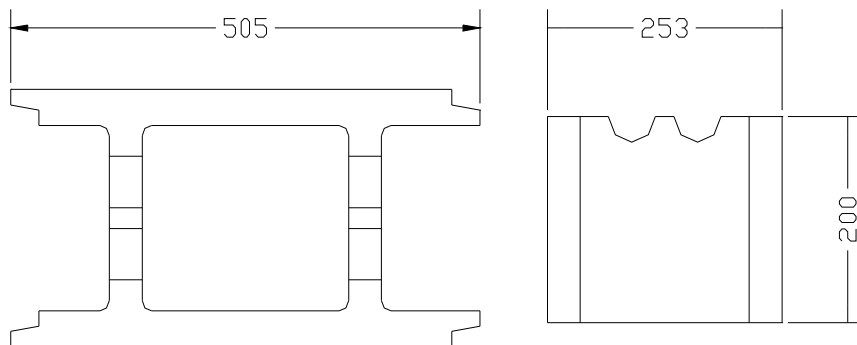
Palet utilizado 1.04 x 1.20 con 40 Uds/palet

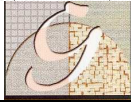
Norma de referencia: EN 771-3

Características

Nominal (mm)			Reales (mm)		
Anchura (mm)	Altura (mm)	Longitud (mm)	Anchura (mm)	Altura (mm)	Longitud (mm)
250 +3/-5	200 +3/-5	500 +3/-5	253 +3/-5	200 +3/-5	505 +3/-5

REV.1





BLOQUE GERO

15/03/07

Denominación: BLOQUE GERO 12x10x25

Palet utilizado 1.04 x 1.20 con **320** Uds/palet

Norma de referencia: EN 771-3

Características

Nominal (mm)			Reales (mm)		
Anchura (mm)	Altura (mm)	Longitud (mm)	Anchura (mm)	Altura (mm)	Longitud (mm)
120 +3/-5	100 +3/-5	250 +3/-5	120 +3/-5	95 +3/-5	250 +3/-5

REV.1

